

Dati Statistici al 31/12/2008



Il territorio

Superficie comunale 9,74 Km²

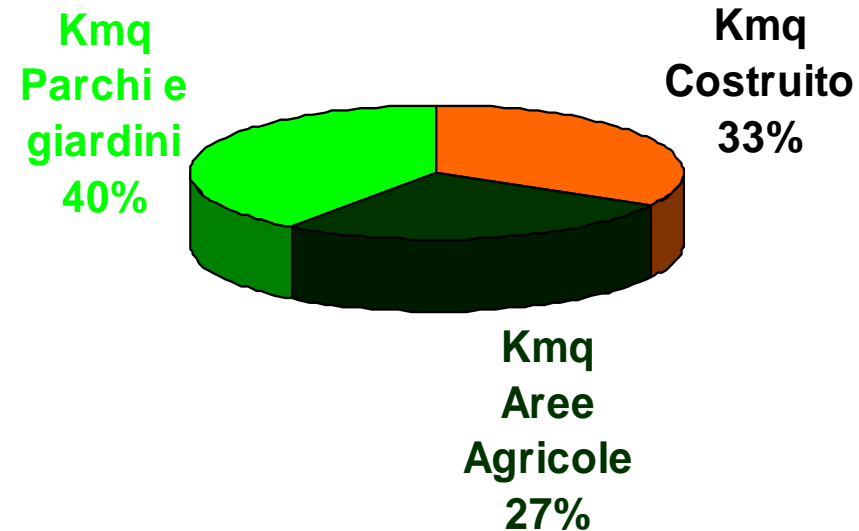
Suddivisione del territorio

Torrenti n° 2

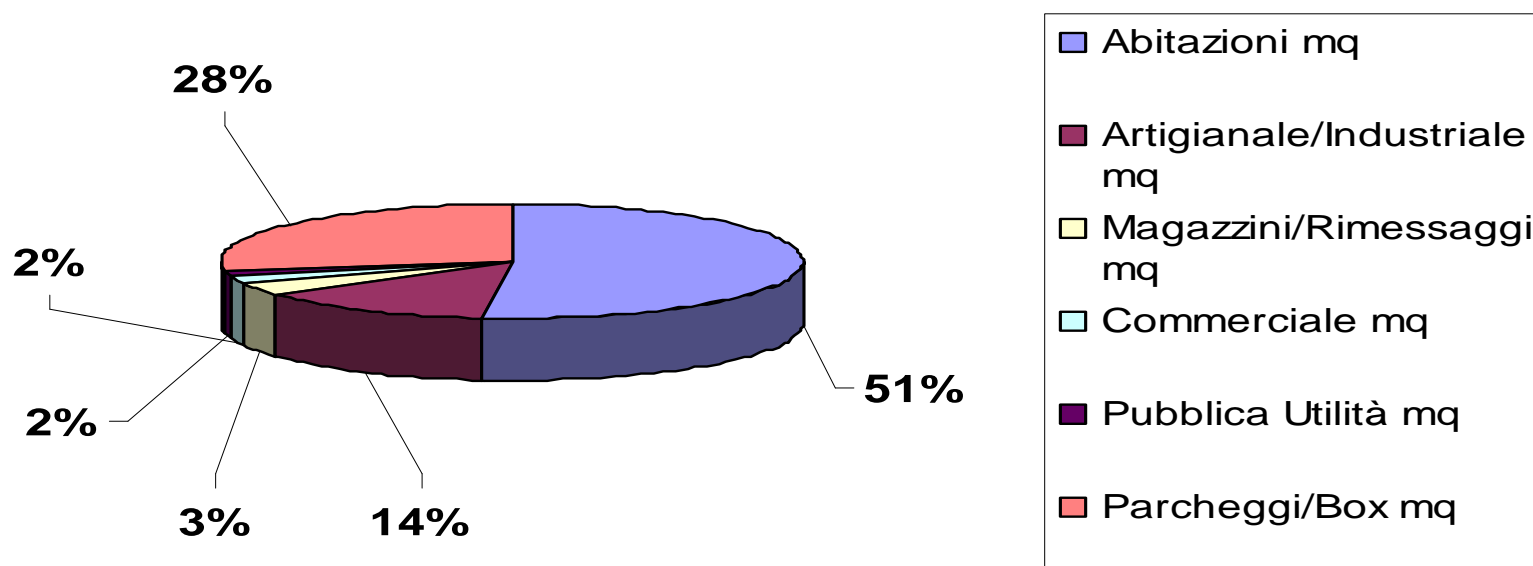
- Molgora
- Molgoretta

PLIS n° 2 :

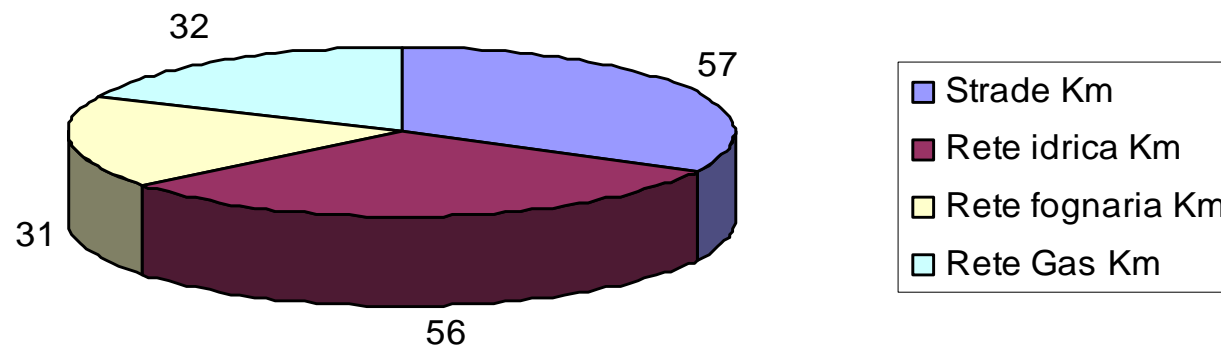
- Del Molgora 0.9Km²
- Dei Colli Briantei 3.3Km²



Percentuale di urbanizzato



Suddivisione dei Servizi



Punti luce n° 1.380

Aree P.E.E.P.: Assegnata nel PRG 25.230 mq

Realizzata 25.230 mq

Da realizzare 0 mq

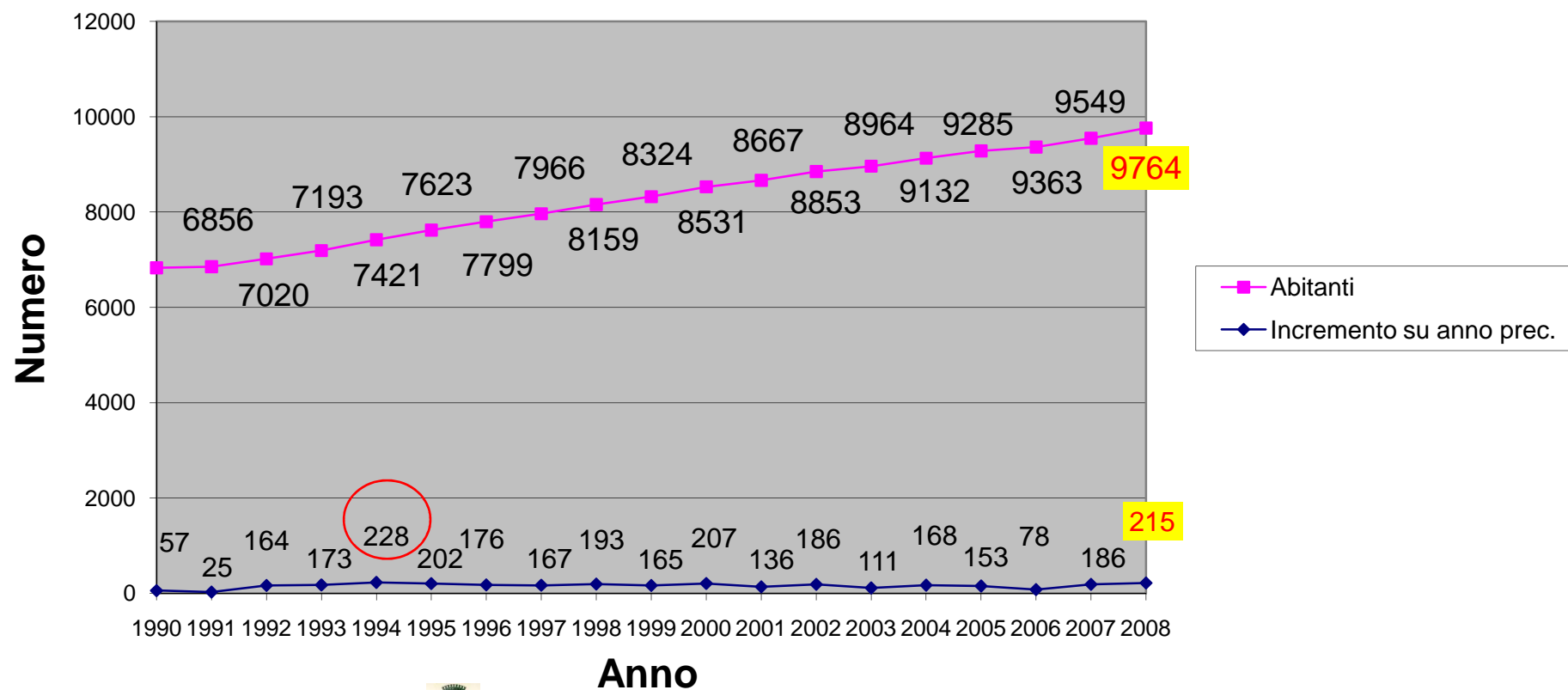
La Popolazione

Massima insediabile secondo il vecchio strumento urbanistico (PRG) entro il 2000: **15.100**

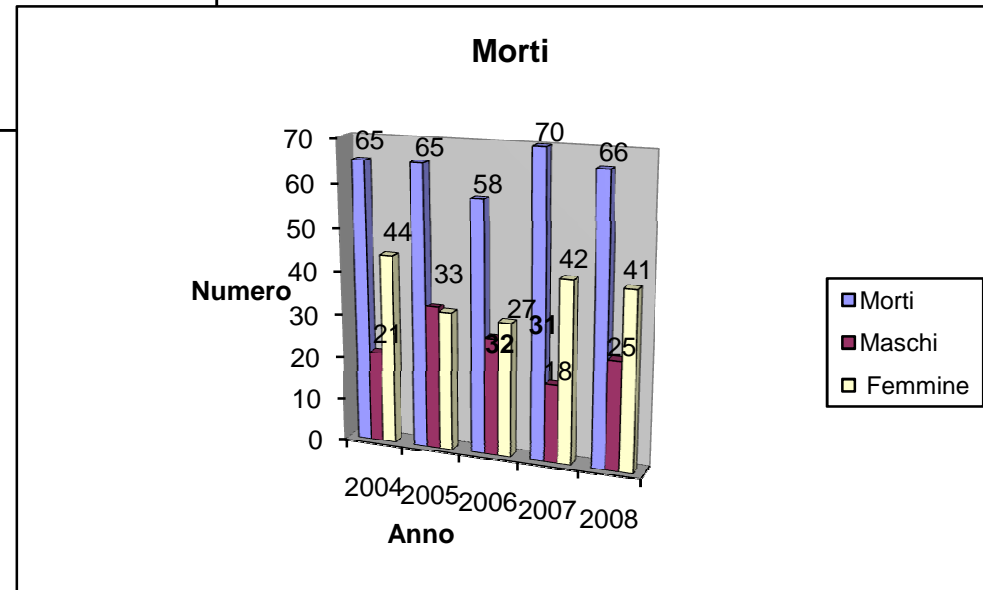
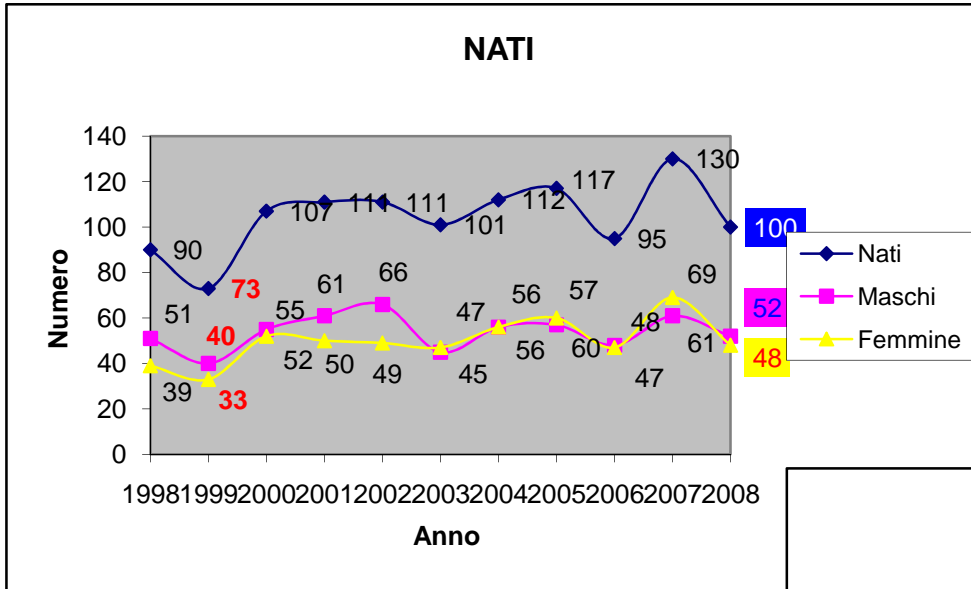
Massima insediabile secondo lo strumento urbanistico vigente (PGT) entro il 2018: **11.249**

Crescita media annua 145 persone

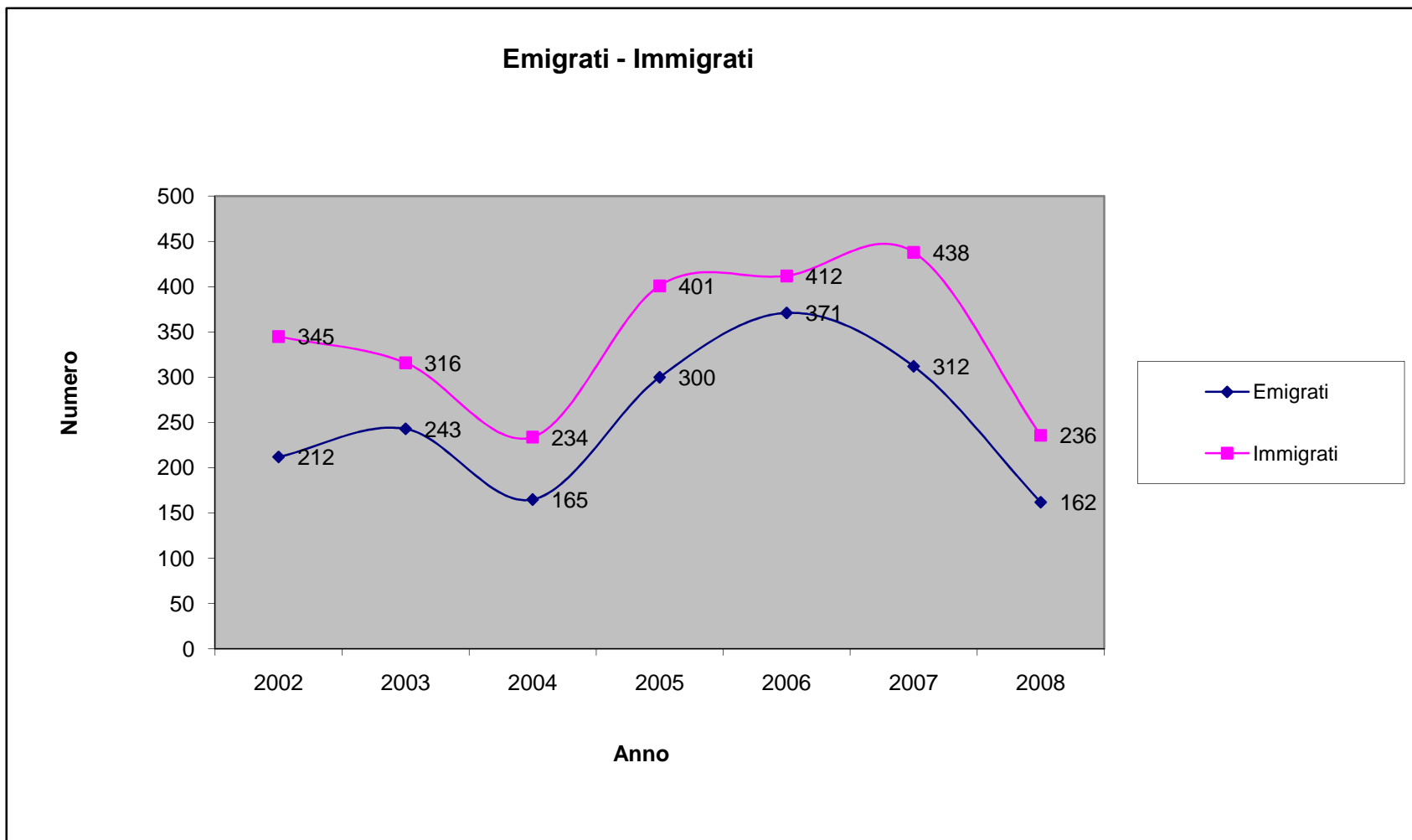
POPOLAZIONE



Natalità/Mortalità



Emigrazione/Immigrazione



PERSONALE/STRUTTURE Inf.

- ✚ **Direttore Generale**
- ✚ **Dipende n° 38**
 - ▣ **Area Tecnica n° 9**
 - ▣ **Area Economico - Finanziaria n° 5**
 - ▣ **Area Vigilanza n° 6**
 - ▣ **Area Demografica/Segreteria n° 9**
 - ▣ **Area Servizi alla Persona n° 9**

- ✚ **Veicoli n° 12 - Personal Computer ° 37 - Server Centrali 4**

	2002	2003	2004	2005	2006	2007	2008
Abitanti	8835	8985	9132	9285	9363	9549	9764
Dipendenti	35	37	39	38	38	38	38
Costo del personale	1.116.626	1.123.194	1.297.625.	1.327.952	1.378.650	1.424.250	1.554.388
Rapporto dipendenti/abitanti	252	248	229	244	246	251	257
Costo medio per dipendente	31.903,60	30.356,60	33.272,44	34.946,11	36.280,26	37.480,26	40.904,93



Imposta Comunale sugli Immobili

IMPOSTA COMUNALE SUGLI IMMOBILI							
<i>Anni di raffronto</i>	2002	2003	2004	2005	2006	2007	2008
Abitanti	8.853	8.985	9.175	9.285	9.363	9.549	9.650
Aliquota abitazione principale	4,50	4,50	4,50	4,50	4,50	4,50	5,50
Aliquota altri fabbricati	6,00	6,00	6,00	6,00	6,00	6,50	6,50
Aliquota abitazione sfitta	7,00	7,00	7,00	7,00	7,00	7,00	7,00
GETTITO ICI	€ 1.577.740,00	€ 1.664.996,66	€ 1.730.000,00	€ 1.739.000,00	€ 1.720.000,00	€ 1.840.000,00	€ 1.782.000,00



Addizionale comunale I.R.P.E.F.

NON APPLICATA



Patto di Stabilità - la storia

PATTO DI STABILITA'	
2001 - 2007	
2001	Non ha rispettato il patto di stabilità e pertanto nel corso del 2002, conformemente alle disposizioni di legge, ha bloccato le assunzioni di personale
2002	Ha rispettato il patto di stabilità
2003	Ha rispettato il patto di stabilità
2004	Ha rispettato il patto di stabilità
2005	Ha rispettato il patto di stabilità
2006	Non ha rispettato il patto di stabilità (nessuna sanzione a seguito abrogazione delle stesse per disposto della Legge Finanziaria 2007 e della Legge 300/06)
2007	Ha rispettato il patto di stabilità

Rispettato il patto di stabilità 2008

