

















**Comune di Usmate Velate****RISULTATI DEFINITIVI****Elezioni CAMERA DEI DEPUTATI 09/10 Aprile 2006**

Sezioni Pervenute 9 su 9

Sezione: 00001 Sezione n. 1

| Maschi   |         |       | Femmine  |         |       | Totale   |         |       |
|----------|---------|-------|----------|---------|-------|----------|---------|-------|
| Iscritti | Votanti | %     | Iscritti | Votanti | %     | Iscritti | Votanti | %     |
| 445      | 406     | 91,24 | 444      | 405     | 91,22 | 889      | 811     | 91,23 |

| Schede            |                                                                                     |                                                             |      |          |   | RIEPILOGO |   |             |                   |            |      |        |        |
|-------------------|-------------------------------------------------------------------------------------|-------------------------------------------------------------|------|----------|---|-----------|---|-------------|-------------------|------------|------|--------|--------|
| Bianche           | %                                                                                   | Nulle                                                       | %    | Non Ass. | % | V.Nulli   | % | Validi      | %                 | Non Validi | %    | TOTALE | %      |
| 7                 | 0,86                                                                                | 8                                                           | 0,99 |          |   |           |   | 796         | 98,15             | 15         | 1,85 | 811    | 100,00 |
| Liste             |                                                                                     |                                                             |      |          |   |           |   | Voti Validi | % sui Voti Validi |            |      |        |        |
| 1                 |    | NO EURO                                                     |      |          |   |           |   | 1           | 0,13              |            |      |        |        |
| 2                 |    | U.D.C.                                                      |      |          |   |           |   | 32          | 4,02              |            |      |        |        |
| 3                 |    | ALLEANZA NAZIONALE                                          |      |          |   |           |   | 78          | 9,80              |            |      |        |        |
| 4                 |    | MOVIMENTO SOCIALE FIAMMA TRICOLORE                          |      |          |   |           |   |             |                   |            |      |        |        |
| 5                 |    | LEGA NORD                                                   |      |          |   |           |   | 65          | 8,17              |            |      |        |        |
| 6                 |   | ALTERNATIVA SOCIALE CON ALESSANDRA MUSSOLINI                |      |          |   |           |   | 7           | 0,88              |            |      |        |        |
| 7                 |  | FORZA ITALIA                                                |      |          |   |           |   | 206         | 25,88             |            |      |        |        |
| 8                 |  | DEMOCRAZIA CRISTIANA E PARTITO SOCIALISTA                   |      |          |   |           |   | 2           | 0,25              |            |      |        |        |
| <b>Coalizione</b> |  | <b>CENTRO DESTRA</b><br>Candidato: <b>SILVIO BERLUSCONI</b> |      |          |   |           |   | <b>391</b>  | <b>49,12</b>      |            |      |        |        |
| 9                 |  | PARTITO PENSIONATI                                          |      |          |   |           |   | 14          | 1,76              |            |      |        |        |
| 10                |  | POPOLARI UDEUR                                              |      |          |   |           |   | 2           | 0,25              |            |      |        |        |
| 11                |  | ITALIA DEI VALORI                                           |      |          |   |           |   | 6           | 0,75              |            |      |        |        |
| 12                |  | FEDERAZIONE DEI VERDI                                       |      |          |   |           |   | 19          | 2,39              |            |      |        |        |
| 13                |  | RIFONDAZIONE COMUNISTA                                      |      |          |   |           |   | 50          | 6,28              |            |      |        |        |
| 14                |  | L'ULIVO                                                     |      |          |   |           |   | 292         | 36,68             |            |      |        |        |
| 15                |  | COMUNISTI ITALIANI                                          |      |          |   |           |   | 6           | 0,75              |            |      |        |        |
| 16                |  | LA ROSA NEL PUGNO                                           |      |          |   |           |   | 16          | 2,01              |            |      |        |        |
| <b>Coalizione</b> |  | <b>CENTRO SINISTRA</b><br>Candidato: <b>ROMANO PRODI</b>    |      |          |   |           |   | <b>405</b>  | <b>50,88</b>      |            |      |        |        |
| <b>TOTALE</b>     |                                                                                     |                                                             |      |          |   |           |   | <b>796</b>  |                   |            |      |        |        |

## Comune di Usmate Velate


## RISULTATI DEFINITIVI

## Elezioni CAMERA DEI DEPUTATI 09/10 Aprile 2006

Sezioni Pervenute 9 su 9

Sezione: 00002 Sezione n. 2

| Maschi   |         |       | Femmine  |         |       | Totale   |         |       |
|----------|---------|-------|----------|---------|-------|----------|---------|-------|
| Iscritti | Votanti | %     | Iscritti | Votanti | %     | Iscritti | Votanti | %     |
| 387      | 333     | 86,05 | 410      | 359     | 87,56 | 797      | 692     | 86,83 |

| Schede            |                                                                                     |                                                             |      |          |   | RIEPILOGO |   |             |                   |            |      |        |        |
|-------------------|-------------------------------------------------------------------------------------|-------------------------------------------------------------|------|----------|---|-----------|---|-------------|-------------------|------------|------|--------|--------|
| Bianche           | %                                                                                   | Nulle                                                       | %    | Non Ass. | % | V.Nulli   | % | Validi      | %                 | Non Validi | %    | TOTALE | %      |
| 9                 | 1,30                                                                                | 11                                                          | 1,59 |          |   |           |   | 672         | 97,11             | 20         | 2,89 | 692    | 100,00 |
| Liste             |                                                                                     |                                                             |      |          |   |           |   | Voti Validi | % sui Voti Validi |            |      |        |        |
| 1                 |    | NO EURO                                                     |      |          |   |           |   | 1           | 0,15              |            |      |        |        |
| 2                 |    | U.D.C.                                                      |      |          |   |           |   | 32          | 4,76              |            |      |        |        |
| 3                 |    | ALLEANZA NAZIONALE                                          |      |          |   |           |   | 58          | 8,63              |            |      |        |        |
| 4                 |    | MOVIMENTO SOCIALE FIAMMA TRICOLORE                          |      |          |   |           |   | 1           | 0,15              |            |      |        |        |
| 5                 |    | LEGA NORD                                                   |      |          |   |           |   | 76          | 11,31             |            |      |        |        |
| 6                 |   | ALTERNATIVA SOCIALE CON ALESSANDRA MUSSOLINI                |      |          |   |           |   | 1           | 0,15              |            |      |        |        |
| 7                 |  | FORZA ITALIA                                                |      |          |   |           |   | 210         | 31,25             |            |      |        |        |
| 8                 |  | DEMOCRAZIA CRISTIANA E PARTITO SOCIALISTA                   |      |          |   |           |   |             |                   |            |      |        |        |
| <b>Coalizione</b> |  | <b>CENTRO DESTRA</b><br>Candidato: <b>SILVIO BERLUSCONI</b> |      |          |   |           |   | <b>379</b>  | <b>56,40</b>      |            |      |        |        |
| 9                 |  | PARTITO PENSIONATI                                          |      |          |   |           |   | 7           | 1,04              |            |      |        |        |
| 10                |  | POPOLARI UDEUR                                              |      |          |   |           |   |             |                   |            |      |        |        |
| 11                |  | ITALIA DEI VALORI                                           |      |          |   |           |   | 10          | 1,49              |            |      |        |        |
| 12                |  | FEDERAZIONE DEI VERDI                                       |      |          |   |           |   | 15          | 2,23              |            |      |        |        |
| 13                |  | RIFONDAZIONE COMUNISTA                                      |      |          |   |           |   | 44          | 6,55              |            |      |        |        |
| 14                |  | L'ULIVO                                                     |      |          |   |           |   | 204         | 30,36             |            |      |        |        |
| 15                |  | COMUNISTI ITALIANI                                          |      |          |   |           |   | 7           | 1,04              |            |      |        |        |
| 16                |  | LA ROSA NEL PUGNO                                           |      |          |   |           |   | 6           | 0,89              |            |      |        |        |
| <b>Coalizione</b> |  | <b>CENTRO SINISTRA</b><br>Candidato: <b>ROMANO PRODI</b>    |      |          |   |           |   | <b>293</b>  | <b>43,60</b>      |            |      |        |        |
| <b>TOTALE</b>     |                                                                                     |                                                             |      |          |   |           |   | <b>672</b>  |                   |            |      |        |        |

# Comune di Usmate Velate

















## RISULTATI DEFINITIVI

### Elezioni CAMERA DEI DEPUTATI 09/10 Aprile 2006

Sezioni Pervenute 9 su 9

Sezione: 00003 Sezione n. 3

| Maschi   |         |       | Femmine  |         |       | Totale   |         |       |
|----------|---------|-------|----------|---------|-------|----------|---------|-------|
| Iscritti | Votanti | %     | Iscritti | Votanti | %     | Iscritti | Votanti | %     |
| 409      | 376     | 91,93 | 443      | 371     | 83,75 | 852      | 747     | 87,68 |

| Schede            |                                                                                     |                                                             |      |          |   | RIEPILOGO |   |             |       |                   |      |        |        |
|-------------------|-------------------------------------------------------------------------------------|-------------------------------------------------------------|------|----------|---|-----------|---|-------------|-------|-------------------|------|--------|--------|
| Bianche           | %                                                                                   | Nulle                                                       | %    | Non Ass. | % | V.Nulli   | % | Validi      | %     | Non Validi        | %    | TOTALE | %      |
| 5                 | 0,67                                                                                | 11                                                          | 1,47 |          |   |           |   | 731         | 97,86 | 16                | 2,14 | 747    | 100,00 |
| Liste             |                                                                                     |                                                             |      |          |   |           |   | Voti Validi |       | % sui Voti Validi |      |        |        |
| 1                 |    | NO EURO                                                     |      |          |   |           |   |             |       |                   |      |        |        |
| 2                 |    | U.D.C                                                       |      |          |   |           |   | 40          |       | 5,47              |      |        |        |
| 3                 |    | ALLEANZA NAZIONALE                                          |      |          |   |           |   | 74          |       | 10,12             |      |        |        |
| 4                 |    | MOVIMENTO SOCIALE FIAMMA TRICOLORE                          |      |          |   |           |   | 2           |       | 0,27              |      |        |        |
| 5                 |    | LEGA NORD                                                   |      |          |   |           |   | 63          |       | 8,62              |      |        |        |
| 6                 |   | ALTERNATIVA SOCIALE CON ALESSANDRA MUSSOLINI                |      |          |   |           |   | 1           |       | 0,14              |      |        |        |
| 7                 |  | FORZA ITALIA                                                |      |          |   |           |   | 194         |       | 26,54             |      |        |        |
| 8                 |  | DEMOCRAZIA CRISTIANA E PARTITO SOCIALISTA                   |      |          |   |           |   | 3           |       | 0,41              |      |        |        |
| <b>Coalizione</b> |  | <b>CENTRO DESTRA</b><br>Candidato: <b>SILVIO BERLUSCONI</b> |      |          |   |           |   | <b>377</b>  |       | <b>51,57</b>      |      |        |        |
| 9                 |  | PARTITO PENSIONATI                                          |      |          |   |           |   | 14          |       | 1,92              |      |        |        |
| 10                |  | POPOLARI UDEUR                                              |      |          |   |           |   | 4           |       | 0,55              |      |        |        |
| 11                |  | ITALIA DEI VALORI                                           |      |          |   |           |   | 12          |       | 1,64              |      |        |        |
| 12                |  | FEDERAZIONE DEI VERDI                                       |      |          |   |           |   | 24          |       | 3,28              |      |        |        |
| 13                |  | RIFONDAZIONE COMUNISTA                                      |      |          |   |           |   | 45          |       | 6,16              |      |        |        |
| 14                |  | L'ULIVO                                                     |      |          |   |           |   | 224         |       | 30,64             |      |        |        |
| 15                |  | COMUNISTI ITALIANI                                          |      |          |   |           |   | 8           |       | 1,09              |      |        |        |
| 16                |  | LA ROSA NEL PUGNO                                           |      |          |   |           |   | 23          |       | 3,15              |      |        |        |
| <b>Coalizione</b> |  | <b>CENTRO SINISTRA</b><br>Candidato: <b>ROMANO PRODI</b>    |      |          |   |           |   | <b>354</b>  |       | <b>48,43</b>      |      |        |        |
| <b>TOTALE</b>     |                                                                                     |                                                             |      |          |   |           |   | <b>731</b>  |       |                   |      |        |        |

## Comune di Usmate Velate



















### RISULTATI DEFINITIVI

### Elezioni CAMERA DEI DEPUTATI 09/10 Aprile 2006

Sezioni Pervenute 9 su 9

Sezione: 00004 Sezione n. 4

| Maschi   |         |       | Femmine  |         |       | Totale   |         |       |
|----------|---------|-------|----------|---------|-------|----------|---------|-------|
| Iscritti | Votanti | %     | Iscritti | Votanti | %     | Iscritti | Votanti | %     |
| 387      | 336     | 86,82 | 368      | 312     | 84,78 | 755      | 648     | 85,83 |


















| Schede            |                                                                                     |                                                             |      |          |   | RIEPILOGO |   |             |                   |            |      |        |        |
|-------------------|-------------------------------------------------------------------------------------|-------------------------------------------------------------|------|----------|---|-----------|---|-------------|-------------------|------------|------|--------|--------|
| Bianche           | %                                                                                   | Nulle                                                       | %    | Non Ass. | % | V.Nulli   | % | Validi      | %                 | Non Validi | %    | TOTALE | %      |
| 3                 | 0,46                                                                                | 9                                                           | 1,39 |          |   |           |   | 636         | 98,15             | 12         | 1,85 | 648    | 100,00 |
| Liste             |                                                                                     |                                                             |      |          |   |           |   | Voti Validi | % sui Voti Validi |            |      |        |        |
| 1                 |    | NO EURO                                                     |      |          |   |           |   | 3           | 0,47              |            |      |        |        |
| 2                 |    | U.D.C.                                                      |      |          |   |           |   | 28          | 4,40              |            |      |        |        |
| 3                 |    | ALLEANZA NAZIONALE                                          |      |          |   |           |   | 46          | 7,23              |            |      |        |        |
| 4                 |    | MOVIMENTO SOCIALE FIAMMA TRICOLORE                          |      |          |   |           |   | 2           | 0,31              |            |      |        |        |
| 5                 |    | LEGA NORD                                                   |      |          |   |           |   | 72          | 11,32             |            |      |        |        |
| 6                 |   | ALTERNATIVA SOCIALE CON ALESSANDRA MUSSOLINI                |      |          |   |           |   | 1           | 0,16              |            |      |        |        |
| 7                 |  | FORZA ITALIA                                                |      |          |   |           |   | 163         | 25,63             |            |      |        |        |
| 8                 |  | DEMOCRAZIA CRISTIANA E PARTITO SOCIALISTA                   |      |          |   |           |   | 2           | 0,31              |            |      |        |        |
| <b>Coalizione</b> |  | <b>CENTRO DESTRA</b><br>Candidato: <b>SILVIO BERLUSCONI</b> |      |          |   |           |   | <b>317</b>  | <b>49,84</b>      |            |      |        |        |
| 9                 |  | PARTITO PENSIONATI                                          |      |          |   |           |   | 12          | 1,89              |            |      |        |        |
| 10                |  | POPOLARI UDEUR                                              |      |          |   |           |   | 1           | 0,16              |            |      |        |        |
| 11                |  | ITALIA DEI VALORI                                           |      |          |   |           |   | 31          | 4,87              |            |      |        |        |
| 12                |  | FEDERAZIONE DEI VERDI                                       |      |          |   |           |   | 11          | 1,73              |            |      |        |        |
| 13                |  | RIFONDAZIONE COMUNISTA                                      |      |          |   |           |   | 35          | 5,50              |            |      |        |        |
| 14                |  | L'ULIVO                                                     |      |          |   |           |   | 206         | 32,39             |            |      |        |        |
| 15                |  | COMUNISTI ITALIANI                                          |      |          |   |           |   | 8           | 1,26              |            |      |        |        |
| 16                |  | LA ROSA NEL PUGNO                                           |      |          |   |           |   | 15          | 2,36              |            |      |        |        |
| <b>Coalizione</b> |  | <b>CENTRO SINISTRA</b><br>Candidato: <b>ROMANO PRODI</b>    |      |          |   |           |   | <b>319</b>  | <b>50,16</b>      |            |      |        |        |
| <b>TOTALE</b>     |                                                                                     |                                                             |      |          |   |           |   | <b>636</b>  |                   |            |      |        |        |

**Comune di Usmate Velate****RISULTATI DEFINITIVI****Elezioni CAMERA DEI DEPUTATI 09/10 Aprile 2006**

Sezioni Pervenute 9 su 9

Sezione: 00005 Sezione n. 5

| Maschi   |         |       | Femmine  |         |       | Totale   |         |       |
|----------|---------|-------|----------|---------|-------|----------|---------|-------|
| Iscritti | Votanti | %     | Iscritti | Votanti | %     | Iscritti | Votanti | %     |
| 439      | 399     | 90,89 | 462      | 403     | 87,23 | 901      | 802     | 89,01 |
















| Schede            |                                                                                     |                                                             |      |          |   | RIEPILOGO |   |             |                   |            |      |        |        |
|-------------------|-------------------------------------------------------------------------------------|-------------------------------------------------------------|------|----------|---|-----------|---|-------------|-------------------|------------|------|--------|--------|
| Bianche           | %                                                                                   | Nulle                                                       | %    | Non Ass. | % | V.Nulli   | % | Validi      | %                 | Non Validi | %    | TOTALE | %      |
| 8                 | 1,00                                                                                | 8                                                           | 1,00 |          |   |           |   | 786         | 98,01             | 16         | 2,00 | 802    | 100,00 |
| Liste             |                                                                                     |                                                             |      |          |   |           |   | Voti Validi | % sui Voti Validi |            |      |        |        |
| 1                 |    | NO EURO                                                     |      |          |   |           |   | 2           | 0,25              |            |      |        |        |
| 2                 |    | U.D.C.                                                      |      |          |   |           |   | 37          | 4,71              |            |      |        |        |
| 3                 |    | ALLEANZA NAZIONALE                                          |      |          |   |           |   | 77          | 9,80              |            |      |        |        |
| 4                 |    | MOVIMENTO SOCIALE FIAMMA TRICOLORE                          |      |          |   |           |   | 2           | 0,25              |            |      |        |        |
| 5                 |    | LEGA NORD                                                   |      |          |   |           |   | 89          | 11,32             |            |      |        |        |
| 6                 |   | ALTERNATIVA SOCIALE CON ALESSANDRA MUSSOLINI                |      |          |   |           |   | 3           | 0,38              |            |      |        |        |
| 7                 |  | FORZA ITALIA                                                |      |          |   |           |   | 182         | 23,16             |            |      |        |        |
| 8                 |  | DEMOCRAZIA CRISTIANA E PARTITO SOCIALISTA                   |      |          |   |           |   | 3           | 0,38              |            |      |        |        |
| <b>Coalizione</b> |  | <b>CENTRO DESTRA</b><br>Candidato: <b>SILVIO BERLUSCONI</b> |      |          |   |           |   | <b>395</b>  | <b>50,25</b>      |            |      |        |        |
| 9                 |  | PARTITO PENSIONATI                                          |      |          |   |           |   | 17          | 2,16              |            |      |        |        |
| 10                |  | POPOLARI UDEUR                                              |      |          |   |           |   |             |                   |            |      |        |        |
| 11                |  | ITALIA DEI VALORI                                           |      |          |   |           |   | 14          | 1,78              |            |      |        |        |
| 12                |  | FEDERAZIONE DEI VERDI                                       |      |          |   |           |   | 23          | 2,93              |            |      |        |        |
| 13                |  | RIFONDAZIONE COMUNISTA                                      |      |          |   |           |   | 49          | 6,23              |            |      |        |        |
| 14                |  | L'ULIVO                                                     |      |          |   |           |   | 258         | 32,82             |            |      |        |        |
| 15                |  | COMUNISTI ITALIANI                                          |      |          |   |           |   | 13          | 1,65              |            |      |        |        |
| 16                |  | LA ROSA NEL PUGNO                                           |      |          |   |           |   | 17          | 2,16              |            |      |        |        |
| <b>Coalizione</b> |  | <b>CENTRO SINISTRA</b><br>Candidato: <b>ROMANO PRODI</b>    |      |          |   |           |   | <b>391</b>  | <b>49,75</b>      |            |      |        |        |
| <b>TOTALE</b>     |                                                                                     |                                                             |      |          |   |           |   | <b>786</b>  |                   |            |      |        |        |

**Comune di Usmate Velate****RISULTATI DEFINITIVI****Elezioni CAMERA DEI DEPUTATI 09/10 Aprile 2006**

Sezioni Pervenute 9 su 9

Sezione: 00006 Sezione n. 6

| Maschi   |         |       | Femmine  |         |       | Totale   |         |       |
|----------|---------|-------|----------|---------|-------|----------|---------|-------|
| Iscritti | Votanti | %     | Iscritti | Votanti | %     | Iscritti | Votanti | %     |
| 422      | 389     | 92,18 | 444      | 411     | 92,57 | 866      | 800     | 92,38 |








| Schede            |                                                                                     |                                                             |      |          |   | RIEPILOGO |   |             |                   |            |      |        |        |
|-------------------|-------------------------------------------------------------------------------------|-------------------------------------------------------------|------|----------|---|-----------|---|-------------|-------------------|------------|------|--------|--------|
| Bianche           | %                                                                                   | Nulle                                                       | %    | Non Ass. | % | V.Nulli   | % | Validi      | %                 | Non Validi | %    | TOTALE | %      |
| 6                 | 0,75                                                                                | 7                                                           | 0,88 |          |   |           |   | 787         | 98,38             | 13         | 1,63 | 800    | 100,00 |
| Liste             |                                                                                     |                                                             |      |          |   |           |   | Voti Validi | % sui Voti Validi |            |      |        |        |
| 1                 |    | NO EURO                                                     |      |          |   |           |   | 4           | 0,51              |            |      |        |        |
| 2                 |    | U.D.C.                                                      |      |          |   |           |   | 37          | 4,70              |            |      |        |        |
| 3                 |    | ALLEANZA NAZIONALE                                          |      |          |   |           |   | 74          | 9,40              |            |      |        |        |
| 4                 |    | MOVIMENTO SOCIALE FIAMMA TRICOLORE                          |      |          |   |           |   | 3           | 0,38              |            |      |        |        |
| 5                 |    | LEGA NORD                                                   |      |          |   |           |   | 88          | 11,18             |            |      |        |        |
| 6                 |   | ALTERNATIVA SOCIALE CON ALESSANDRA MUSSOLINI                |      |          |   |           |   | 4           | 0,51              |            |      |        |        |
| 7                 |  | FORZA ITALIA                                                |      |          |   |           |   | 154         | 19,57             |            |      |        |        |
| 8                 |  | DEMOCRAZIA CRISTIANA E PARTITO SOCIALISTA                   |      |          |   |           |   | 4           | 0,51              |            |      |        |        |
| <b>Coalizione</b> |  | <b>CENTRO DESTRA</b><br>Candidato: <b>SILVIO BERLUSCONI</b> |      |          |   |           |   | <b>368</b>  | <b>46,76</b>      |            |      |        |        |
| 9                 |  | PARTITO PENSIONATI                                          |      |          |   |           |   | 10          | 1,27              |            |      |        |        |
| 10                |  | POPOLARI UDEUR                                              |      |          |   |           |   | 3           | 0,38              |            |      |        |        |
| 11                |  | ITALIA DEI VALORI                                           |      |          |   |           |   | 9           | 1,14              |            |      |        |        |
| 12                |  | FEDERAZIONE DEI VERDI                                       |      |          |   |           |   | 22          | 2,80              |            |      |        |        |
| 13                |  | RIFONDAZIONE COMUNISTA                                      |      |          |   |           |   | 40          | 5,08              |            |      |        |        |
| 14                |  | L'ULIVO                                                     |      |          |   |           |   | 299         | 37,99             |            |      |        |        |
| 15                |  | COMUNISTI ITALIANI                                          |      |          |   |           |   | 20          | 2,54              |            |      |        |        |
| 16                |  | LA ROSA NEL PUGNO                                           |      |          |   |           |   | 16          | 2,03              |            |      |        |        |
| <b>Coalizione</b> |  | <b>CENTRO SINISTRA</b><br>Candidato: <b>ROMANO PRODI</b>    |      |          |   |           |   | <b>419</b>  | <b>53,24</b>      |            |      |        |        |
| <b>TOTALE</b>     |                                                                                     |                                                             |      |          |   |           |   | <b>787</b>  |                   |            |      |        |        |

**Comune di Usmate Velate****RISULTATI DEFINITIVI****Elezioni CAMERA DEI DEPUTATI 09/10 Aprile 2006**

Sezioni Pervenute 9 su 9

Sezione: 00007 Sezione n. 7

| Maschi   |         |       | Femmine  |         |       | Totale   |         |       |
|----------|---------|-------|----------|---------|-------|----------|---------|-------|
| Iscritti | Votanti | %     | Iscritti | Votanti | %     | Iscritti | Votanti | %     |
| 406      | 372     | 91,63 | 424      | 375     | 88,44 | 830      | 747     | 90,00 |


















| Schede            |                                                                                     |                                                             |      |          |   | RIEPILOGO |   |             |                   |            |      |        |        |
|-------------------|-------------------------------------------------------------------------------------|-------------------------------------------------------------|------|----------|---|-----------|---|-------------|-------------------|------------|------|--------|--------|
| Bianche           | %                                                                                   | Nulle                                                       | %    | Non Ass. | % | V.Nulli   | % | Validi      | %                 | Non Validi | %    | TOTALE | %      |
| 8                 | 1,07                                                                                | 13                                                          | 1,74 |          |   |           |   | 726         | 97,19             | 21         | 2,81 | 747    | 100,00 |
| Liste             |                                                                                     |                                                             |      |          |   |           |   | Voti Validi | % sui Voti Validi |            |      |        |        |
| 1                 |    | NO EURO                                                     |      |          |   |           |   | 1           | 0,14              |            |      |        |        |
| 2                 |    | U.D.C.                                                      |      |          |   |           |   | 34          | 4,68              |            |      |        |        |
| 3                 |    | ALLEANZA NAZIONALE                                          |      |          |   |           |   | 71          | 9,78              |            |      |        |        |
| 4                 |    | MOVIMENTO SOCIALE FIAMMA TRICOLORE                          |      |          |   |           |   | 5           | 0,69              |            |      |        |        |
| 5                 |    | LEGA NORD                                                   |      |          |   |           |   | 66          | 9,09              |            |      |        |        |
| 6                 |   | ALTERNATIVA SOCIALE CON ALESSANDRA MUSSOLINI                |      |          |   |           |   | 3           | 0,41              |            |      |        |        |
| 7                 |  | FORZA ITALIA                                                |      |          |   |           |   | 132         | 18,18             |            |      |        |        |
| 8                 |  | DEMOCRAZIA CRISTIANA E PARTITO SOCIALISTA                   |      |          |   |           |   | 2           | 0,28              |            |      |        |        |
| <b>Coalizione</b> |  | <b>CENTRO DESTRA</b><br>Candidato: <b>SILVIO BERLUSCONI</b> |      |          |   |           |   | <b>314</b>  | <b>43,25</b>      |            |      |        |        |
| 9                 |  | PARTITO PENSIONATI                                          |      |          |   |           |   | 17          | 2,34              |            |      |        |        |
| 10                |  | POPOLARI UDEUR                                              |      |          |   |           |   | 1           | 0,14              |            |      |        |        |
| 11                |  | ITALIA DEI VALORI                                           |      |          |   |           |   | 10          | 1,38              |            |      |        |        |
| 12                |  | FEDERAZIONE DEI VERDI                                       |      |          |   |           |   | 23          | 3,17              |            |      |        |        |
| 13                |  | RIFONDAZIONE COMUNISTA                                      |      |          |   |           |   | 45          | 6,20              |            |      |        |        |
| 14                |  | L'ULIVO                                                     |      |          |   |           |   | 278         | 38,29             |            |      |        |        |
| 15                |  | COMUNISTI ITALIANI                                          |      |          |   |           |   | 21          | 2,89              |            |      |        |        |
| 16                |  | LA ROSA NEL PUGNO                                           |      |          |   |           |   | 17          | 2,34              |            |      |        |        |
| <b>Coalizione</b> |  | <b>CENTRO SINISTRA</b><br>Candidato: <b>ROMANO PRODI</b>    |      |          |   |           |   | <b>412</b>  | <b>56,75</b>      |            |      |        |        |
| <b>TOTALE</b>     |                                                                                     |                                                             |      |          |   |           |   | <b>726</b>  |                   |            |      |        |        |

**Comune di Usmate Velate****RISULTATI DEFINITIVI****Elezioni CAMERA DEI DEPUTATI 09/10 Aprile 2006**

Sezioni Pervenute 9 su 9

Sezione: 00008 Sezione n. 8

| Maschi   |         |       | Femmine  |         |       | Totale   |         |       |
|----------|---------|-------|----------|---------|-------|----------|---------|-------|
| Iscritti | Votanti | %     | Iscritti | Votanti | %     | Iscritti | Votanti | %     |
| 377      | 347     | 92,04 | 377      | 335     | 88,86 | 754      | 682     | 90,45 |

| Schede            |                                                                                     |                                                             |      |          |   | RIEPILOGO |   |             |       |                   |      |        |        |
|-------------------|-------------------------------------------------------------------------------------|-------------------------------------------------------------|------|----------|---|-----------|---|-------------|-------|-------------------|------|--------|--------|
| Bianche           | %                                                                                   | Nulle                                                       | %    | Non Ass. | % | V.Nulli   | % | Validi      | %     | Non Validi        | %    | TOTALE | %      |
| 5                 | 0,73                                                                                | 12                                                          | 1,76 |          |   |           |   | 665         | 97,51 | 17                | 2,49 | 682    | 100,00 |
| Liste             |                                                                                     |                                                             |      |          |   |           |   | Voti Validi |       | % sui Voti Validi |      |        |        |
| 1                 |    | NO EURO                                                     |      |          |   |           |   | 1           |       | 0,15              |      |        |        |
| 2                 |    | U.D.C.                                                      |      |          |   |           |   | 34          |       | 5,11              |      |        |        |
| 3                 |    | ALLEANZA NAZIONALE                                          |      |          |   |           |   | 74          |       | 11,13             |      |        |        |
| 4                 |    | MOVIMENTO SOCIALE FIAMMA TRICOLORE                          |      |          |   |           |   | 3           |       | 0,45              |      |        |        |
| 5                 |    | LEGA NORD                                                   |      |          |   |           |   | 82          |       | 12,33             |      |        |        |
| 6                 |   | ALTERNATIVA SOCIALE CON ALESSANDRA MUSSOLINI                |      |          |   |           |   |             |       |                   |      |        |        |
| 7                 |  | FORZA ITALIA                                                |      |          |   |           |   | 188         |       | 28,27             |      |        |        |
| 8                 |  | DEMOCRAZIA CRISTIANA E PARTITO SOCIALISTA                   |      |          |   |           |   | 3           |       | 0,45              |      |        |        |
| <b>Coalizione</b> |  | <b>CENTRO DESTRA</b><br>Candidato: <b>SILVIO BERLUSCONI</b> |      |          |   |           |   | <b>385</b>  |       | <b>57,89</b>      |      |        |        |
| 9                 |  | PARTITO PENSIONATI                                          |      |          |   |           |   | 4           |       | 0,60              |      |        |        |
| 10                |  | POPOLARI UDEUR                                              |      |          |   |           |   |             |       |                   |      |        |        |
| 11                |  | ITALIA DEI VALORI                                           |      |          |   |           |   | 9           |       | 1,35              |      |        |        |
| 12                |  | FEDERAZIONE DEI VERDI                                       |      |          |   |           |   | 20          |       | 3,01              |      |        |        |
| 13                |  | RIFONDAZIONE COMUNISTA                                      |      |          |   |           |   | 47          |       | 7,07              |      |        |        |
| 14                |  | L'ULIVO                                                     |      |          |   |           |   | 175         |       | 26,32             |      |        |        |
| 15                |  | COMUNISTI ITALIANI                                          |      |          |   |           |   | 9           |       | 1,35              |      |        |        |
| 16                |  | LA ROSA NEL PUGNO                                           |      |          |   |           |   | 16          |       | 2,41              |      |        |        |
| <b>Coalizione</b> |  | <b>CENTRO SINISTRA</b><br>Candidato: <b>ROMANO PRODI</b>    |      |          |   |           |   | <b>280</b>  |       | <b>42,11</b>      |      |        |        |
| <b>TOTALE</b>     |                                                                                     |                                                             |      |          |   |           |   | <b>665</b>  |       |                   |      |        |        |

## Comune di Usmate Velate

















### RISULTATI DEFINITIVI

### Elezioni CAMERA DEI DEPUTATI 09/10 Aprile 2006

Sezioni Pervenute 9 su 9

Sezione: 00009 Sezione n. 9

| Maschi   |         |       | Femmine  |         |       | Totale   |         |       |
|----------|---------|-------|----------|---------|-------|----------|---------|-------|
| Iscritti | Votanti | %     | Iscritti | Votanti | %     | Iscritti | Votanti | %     |
| 348      | 322     | 92,53 | 320      | 295     | 92,19 | 668      | 617     | 92,37 |

| Schede            |                                                                                     |                                                             |      |          |   | RIEPILOGO |   |             |                   |            |      |        |        |
|-------------------|-------------------------------------------------------------------------------------|-------------------------------------------------------------|------|----------|---|-----------|---|-------------|-------------------|------------|------|--------|--------|
| Bianche           | %                                                                                   | Nulle                                                       | %    | Non Ass. | % | V.Nulli   | % | Validi      | %                 | Non Validi | %    | TOTALE | %      |
| 3                 | 0,49                                                                                | 12                                                          | 1,94 |          |   |           |   | 602         | 97,57             | 15         | 2,43 | 617    | 100,00 |
| Liste             |                                                                                     |                                                             |      |          |   |           |   | Voti Validi | % sui Voti Validi |            |      |        |        |
| 1                 |    | NO EURO                                                     |      |          |   |           |   | 2           | 0,33              |            |      |        |        |
| 2                 |    | U.D.C                                                       |      |          |   |           |   | 45          | 7,48              |            |      |        |        |
| 3                 |    | ALLEANZA NAZIONALE                                          |      |          |   |           |   | 50          | 8,31              |            |      |        |        |
| 4                 |    | MOVIMENTO SOCIALE FIAMMA TRICOLORE                          |      |          |   |           |   | 1           | 0,17              |            |      |        |        |
| 5                 |    | LEGA NORD                                                   |      |          |   |           |   | 72          | 11,96             |            |      |        |        |
| 6                 |   | ALTERNATIVA SOCIALE CON ALESSANDRA MUSSOLINI                |      |          |   |           |   | 1           | 0,17              |            |      |        |        |
| 7                 |  | FORZA ITALIA                                                |      |          |   |           |   | 140         | 23,26             |            |      |        |        |
| 8                 |  | DEMOCRAZIA CRISTIANA E PARTITO SOCIALISTA                   |      |          |   |           |   |             |                   |            |      |        |        |
| <b>Coalizione</b> |  | <b>CENTRO DESTRA</b><br>Candidato: <b>SILVIO BERLUSCONI</b> |      |          |   |           |   | <b>311</b>  | <b>51,66</b>      |            |      |        |        |
| 9                 |  | PARTITO PENSIONATI                                          |      |          |   |           |   | 8           | 1,33              |            |      |        |        |
| 10                |  | POPOLARI UDEUR                                              |      |          |   |           |   | 1           | 0,17              |            |      |        |        |
| 11                |  | ITALIA DEI VALORI                                           |      |          |   |           |   | 12          | 1,99              |            |      |        |        |
| 12                |  | FEDERAZIONE DEI VERDI                                       |      |          |   |           |   | 12          | 1,99              |            |      |        |        |
| 13                |  | RIFONDAZIONE COMUNISTA                                      |      |          |   |           |   | 37          | 6,15              |            |      |        |        |
| 14                |  | L'ULIVO                                                     |      |          |   |           |   | 195         | 32,39             |            |      |        |        |
| 15                |  | COMUNISTI ITALIANI                                          |      |          |   |           |   | 7           | 1,16              |            |      |        |        |
| 16                |  | LA ROSA NEL PUGNO                                           |      |          |   |           |   | 19          | 3,16              |            |      |        |        |
| <b>Coalizione</b> |  | <b>CENTRO SINISTRA</b><br>Candidato: <b>ROMANO PRODI</b>    |      |          |   |           |   | <b>291</b>  | <b>48,34</b>      |            |      |        |        |
| <b>TOTALE</b>     |                                                                                     |                                                             |      |          |   |           |   | <b>602</b>  |                   |            |      |        |        |



















## Comune di Usmate Velate

### RISULTATI DEFINITIVI

### Elezioni CAMERA DEI DEPUTATI 09/10 Aprile 2006

Sezioni Pervenute 9 su 9  
Totali (Plessi:1,2)

| Maschi   |         |      | Femmine  |         |       | Totale   |         |       |
|----------|---------|------|----------|---------|-------|----------|---------|-------|
| Iscritti | Votanti | %    | Iscritti | Votanti | %     | Iscritti | Votanti | %     |
| 3620     | 3280    | 90,6 | 3692     | 3266    | 88,46 | 7312     | 6546    | 89,52 |

| Schede            |                                                                                     |                                                             |      |          |   | RIEPILOGO |   |             |                   |            |      |        |        |
|-------------------|-------------------------------------------------------------------------------------|-------------------------------------------------------------|------|----------|---|-----------|---|-------------|-------------------|------------|------|--------|--------|
| Bianche           | %                                                                                   | Nulle                                                       | %    | Non Ass. | % | V.Nulli   | % | Validi      | %                 | Non Validi | %    | TOTALE | %      |
| 54                | 0,82                                                                                | 91                                                          | 1,39 | 0        |   | 0         |   | 6401        | 97,78             | 145        | 2,22 | 6546   | 100,00 |
| Liste             |                                                                                     |                                                             |      |          |   |           |   | Voti Validi | % sui Voti Validi |            |      |        |        |
| 1                 |    | NO EURO                                                     |      |          |   |           |   | 15          | 0,23              |            |      |        |        |
| 2                 |    | U.D.C                                                       |      |          |   |           |   | 319         | 4,98              |            |      |        |        |
| 3                 |    | ALLEANZA NAZIONALE                                          |      |          |   |           |   | 602         | 9,40              |            |      |        |        |
| 4                 |    | MOVIMENTO SOCIALE FIAMMA TRICOLORE                          |      |          |   |           |   | 19          | 0,30              |            |      |        |        |
| 5                 |    | LEGA NORD                                                   |      |          |   |           |   | 673         | 10,51             |            |      |        |        |
| 6                 |   | ALTERNATIVA SOCIALE CON ALESSANDRA MUSSOLINI                |      |          |   |           |   | 21          | 0,33              |            |      |        |        |
| 7                 |  | FORZA ITALIA                                                |      |          |   |           |   | 1569        | 24,51             |            |      |        |        |
| 8                 |  | DEMOCRAZIA CRISTIANA E PARTITO SOCIALISTA                   |      |          |   |           |   | 19          | 0,30              |            |      |        |        |
| <b>Coalizione</b> |  | <b>CENTRO DESTRA</b><br>Candidato: <b>SILVIO BERLUSCONI</b> |      |          |   |           |   | <b>3237</b> | <b>50,57</b>      |            |      |        |        |
| 9                 |  | PARTITO PENSIONATI                                          |      |          |   |           |   | 103         | 1,61              |            |      |        |        |
| 10                |  | POPOLARI UDEUR                                              |      |          |   |           |   | 12          | 0,19              |            |      |        |        |
| 11                |  | ITALIA DEI VALORI                                           |      |          |   |           |   | 113         | 1,77              |            |      |        |        |
| 12                |  | FEDERAZIONE DEI VERDI                                       |      |          |   |           |   | 169         | 2,64              |            |      |        |        |
| 13                |  | RIFONDAZIONE COMUNISTA                                      |      |          |   |           |   | 392         | 6,12              |            |      |        |        |
| 14                |  | L'ULIVO                                                     |      |          |   |           |   | 2131        | 33,29             |            |      |        |        |
| 15                |  | COMUNISTI ITALIANI                                          |      |          |   |           |   | 99          | 1,55              |            |      |        |        |
| 16                |  | LA ROSA NEL PUGNO                                           |      |          |   |           |   | 145         | 2,27              |            |      |        |        |
| <b>Coalizione</b> |  | <b>CENTRO SINISTRA</b><br>Candidato: <b>ROMANO PRODI</b>    |      |          |   |           |   | <b>3164</b> | <b>49,43</b>      |            |      |        |        |
| <b>TOTALE</b>     |                                                                                     |                                                             |      |          |   |           |   | <b>6401</b> |                   |            |      |        |        |